



MEDIO AMBIENTE

SECRETARÍA DE MEDIO AMBIENTE Y RECURSOS NATURALES

Alta del trámite de la COA

Alta del trámite de la COA

gob.mx Trámites Gobierno Participa Datos 

SEMARNAT Inicio Ayuda Salir

🏠 > Inicio

Trámites electrónicos

Usuario

Solicitante: Representante legal/usuario: **nombre Apellido Apellido2**

RFC: CURP:

Opciones para realizar trámites electrónicos

[Alta de trámite](#) [Trámites en proceso de captura](#) [Trámites en proceso de evaluación](#)

Seleccione el trámite de su interés que se encuentran en la dependencia.

Notificaciones

Documentación oficial para el solicitante. Finalizado su trámite.

Opciones de administración


[Actualiza domicilio fiscal](#) [Actualiza documentos generales del solicitante](#) [Registra representantes/usuarios](#)

Después de concluir el registro de la empresa en el SINATEC, ingrese a la página principal y seleccione "Alta de trámite" para generar un folio = COA

Número de Registro Ambiental (NRA)



- 3 primeras letras del RFC del establecimiento
- Código del estado y municipio
- Números consecutivos



Plataforma COA Web

Cédula de Operación Anual

La Secretaría de Medio Ambiente y Recursos Naturales, pone a disposición el sistema Cédula de Operación Anual para el Registro de Emisiones y Transferencias de Contaminantes, RETC.

Los datos con los que realizará la captura son:

Folio: 743

NRA de la empresa:

RFC del representante legal

Por la naturaleza técnica del trámite para el correcto despliegue de los contenidos se recomienda el uso de una resolución mínima de 1280 x 1024 píxeles.

El NRA es:

- ❖ Identificador único por establecimiento
- ❖ Se genera en los trámites de:
 - Atmósfera (LAU/LF)
 - Residuos peligrosos

Si **NO** cuenta con NRA, **solicítelo** en SEMARNAT cuando reporte por primera vez la COA por:

- ❖ Descargue agua residual a cuerpos nacionales
- ❖ Presente el reporte consolidado al RENE

Alta de trámite: generación de folios = COA

Ingreso al SINATEC



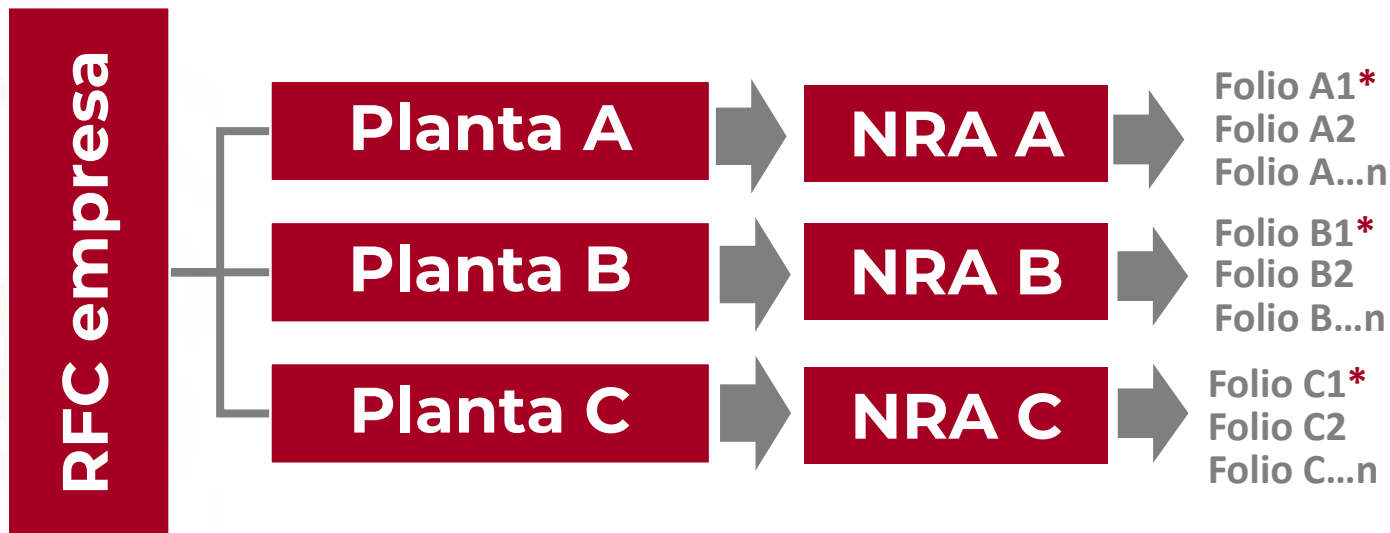
Alta de trámite



* La contraseña registrada en el SINATEC

**Número de Registro Ambiental: único por establecimiento o planta

Alta de trámite: generación de folios = COA



- Se pueden generar varios folios para un NRA
- Los folios generados siempre son diferentes
- Solo es válido el folio firmado y que generó Bitácora
- Cada año que reporte la COA, se hará el alta del trámite por planta



*Si presentó la COA el año inmediato anterior, se **PRECARGA** la información, **SOLO** en el **PRIMER FOLIO**

Alta de trámite: generación de folios = COA

Puede acceder a la COA Web a través de dos temas:

1. **Atmósfera**
2. **Residuos peligrosos**

1

gob.mx Trám

SEMARNAT

Inicio > Alta de trámite

Alta de trámite

El trámite seleccionado no tiene requisitos

Usuario

Solicitante: Representante legal/usuario: nombre Apelli

RFC: CURP:

Tema*: ?

Atmósfera

Subtema*: ?

Cédula de Operación Anual

Trámite*: ?

CEDULA DE OPERACION ANUAL

Registrar

Registre

Seleccione Cédula de Operación Anual

Elija Cédula de Operación Anual

2

gob.mx Trám

SEMARNAT

Inicio > Alta de trámite

Alta de trámite

El trámite seleccionado no tiene requisitos

Usuario

Solicitante: Representante legal/usuario:

RFC: CURP:

Tema*: ?

Residuos Peligrosos

Subtema*: ?

Cédula de Operación Anual

Trámite*: ?

CEDULA DE OPERACION ANUAL


Registrar

Registre

Seleccione Cédula de Operación Anual

Elija Cédula de Operación Anual

Alta de trámite: generación de folios = COA

gob.mx Trámites Gobierno Participa Datos 

SEMARNAT Inicio Ayuda Salir

Inicio > Alta de trámite > **Número de Registro Ambiental (NRA)**


Alta de trámite

Su solicitud de trámite requiere un Número de Registro Ambiental (NRA), por favor seleccione el Estado y municipio donde aplicará el trámite.


Usuario

Solicitante: I Representante legal/usuario:
RFC: CURP:

Seleccione el estado donde está ubicado el establecimiento

Estado*: 


Seleccione el municipio donde está ubicado el establecimiento

Delegación o municipio*: 

Campos obligatorios*

Seleccione buscar

Alta de trámite: generación de folios = COA

gob.mx Trámites Gobierno Participa Datos 

SEMARNAT Inicio Ayuda Salir

Inicio > Alta de trámite > **Número de Registro Ambiental (NRA)**

Alta de trámite

Usuario

Solicitante: Representante legal/usuario:

RFC: CURP:

Número de Registro Ambiental (NRA)

Estado: Ciudad de México
Municipio: Tlalpan

Seleccione el Número de Registro Ambiental

NRA	Establecimiento	Dirección
NUM0901200196	NRA PRUEBA	Boulevard ADOLFO RUIZ CORTINES 4209 , Colonia JARDINES EN LA MONTAÑA, CP:14210

Se despliega la lista de NRAs del establecimiento ubicadas en el estado y municipio seleccionados

Seleccione el NRA del establecimiento o planta

Cancelar Nuevo NRA

Alta de trámite: desbloqueo de ventanas emergentes

Trámites en proceso de captura x +

No es seguro

Aplicaciones SINAT gob.mx Videoconferencias ... Videoconferencias ... Papelera - Google F... RETC

gob.mx Trámites Gobierno Partici pa Datos Q

SEMARNAT Inicio Ayuda Salir

Inicio > Trámites en proceso de captura

Trámites en proceso de captura

Usuario

Solicitante Representante legal/usuario

RFC

Folio: ?

Fecha de registro: ?

Estado trámite: ?

Todos...

Trámite: ?

CEDULA DE OPERACION ANUAL

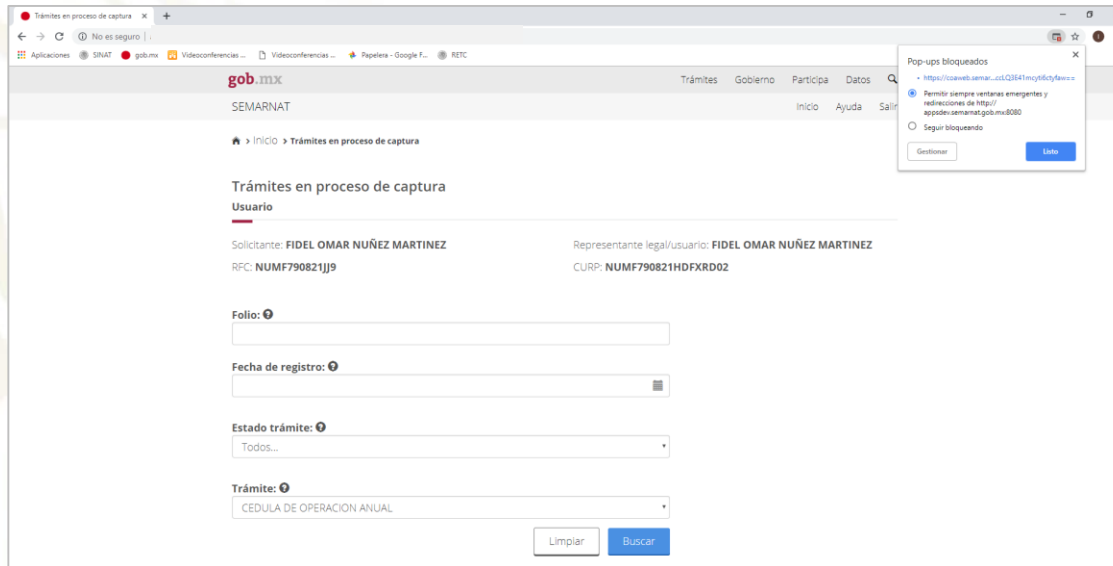
Limpiar Buscar

Alerta

Por favor deshabilite el bloqueo de ventanas emergentes para continuar con la captura del trámite.

Aceptar

Alta de trámite: desbloqueo de ventanas emergentes



Trámites en proceso de captura

SEMARNAT

Inicio > Trámites en proceso de captura

Trámites en proceso de captura

Usuario

Solicitante: FIDEL OMAR NUÑEZ MARTINEZ Representante legal/usuario: FIDEL OMAR NUÑEZ MARTINEZ
RFC: NUMF790821JJ9 CURP: NUMF790821HDFXR002

Folio:

Fecha de registro:

Estado trámite:

Trámite:

1. Seleccione permitir siempre ventanas emergentes
2. Cierre la aplicación
3. Ingrese de nuevo y seleccione "Trámites en proceso de captura" y seleccione el folio

Pop-ups bloqueados

• <https://coaweb.semar...ccLQ3E41mcyti6ctyfaw==>

Permitir siempre pop-ups de <https://sinatec.semarnat.gob.mx>

Seguir bloqueando

Gestionar

Listo



**Firma y envío del
trámite a
SEMARNAT**

Finalizar la captura en la COA Web

Una vez concluido el llenado de la COA en COA Web:

1. Seleccione Herramientas
2. Seleccione Finalizar
3. Acepte en el botón de Finalizar
4. Confirme finalizar la COA

Al concluir exitosamente la finalización, el capturista no podrá visualizar ni modificar datos en COA WEB

The screenshot displays the SEMARNAT web interface. The top navigation bar includes 'SEMARNAT', 'Datos de registro', and sections I through VI. A 'Herramientas' button is highlighted with a red circle and the number 1. Below the navigation bar, there are links for 'Observaciones y aclaraciones', 'Administrador de carga de archivos anexos', 'Reservar', 'Finalizar', and 'Cerrar sesión'. The 'Finalizar' button is highlighted with a red circle and the number 2. A modal dialog box titled 'Confirmación' is open, asking '¿Finalizar COA?'. It features 'Cancelar' and 'Aceptar' buttons. The 'Aceptar' button is highlighted with a red circle and the number 4. In the bottom right corner of the main interface, another 'Finalizar' button is highlighted with a red circle and the number 3.

Firma electrónica del trámite en el SINATEC



Recuerde que para
firmar el trámite en
el SINATEC debe
tener actualizado
JAVA en su equipo

Firma electrónica del trámite en el SINATEC

Después de finalizar la captura de la COA:

1. Ingrese al SINATEC en “Trámites en proceso de captura”
2. Verifique que en la columna “Estado captura”, indique “Pendiente de firma” y “Avance” al 100%
3. Seleccione Ver/firmar documentos del folio de la COA que se va a entregar

The screenshot shows the SINATEC web interface. At the top, there is a navigation bar with 'gob.mx' and links for 'Trámites', 'Gobierno', 'Participa', and 'Datos'. Below this, the user is logged in as 'SEMARNAT' with links for 'Inicio', 'Ayuda', and 'Salir'. A search bar is present with the text 'Trámite: CEDULA DE OPERACION ANUAL' and buttons for 'Limpiar' and 'Buscar'. Below the search bar, there is a heading 'Para ver el detalle dé clic sobre el trámite'. A table with 8 columns is displayed: 'Folio', 'Fecha registro', 'Trámite', 'Días captura', 'Estado captura', 'Avance', 'Captura-trámite', and 'Ver/Firmar documentos'. The second row of the table is highlighted with a red box. A red arrow points to this row from below. A red callout box with the word 'Seleccione' points to the 'Ver/Firmar documentos' column of the same row.

Folio	Fecha registro	Trámite	Días captura	Estado captura	Avance	Captura-trámite	Ver/Firmar documentos
83241	27/02/2019	CEDULA DE OPERACION ANUAL	2 de 160	En proceso	0.00%		
83232	26/02/2019	CEDULA DE OPERACION ANUAL	3 de 160	Pendiente de firma	100%		
83230	26/02/2019	CEDULA DE OPERACION ANUAL	3 de 160	En proceso	0.00%		

Firma electrónica del trámite en SINATEC

gob.mx SEMARNAT Trámites Gobierno Participa Datos Inicio Ayuda Salir

Ver/Firmar documentos

Trámite: CEDULA DE OPERACION ANUAL
Folio: 83241
Fecha registro: 27/02/2019
Estado: En proceso

Proyecto: [Firma de documentos del trámite](#) **Seleccione**

Documentos generales

Documento	Ver
Clave única de registro de población	
Identificación oficial del solicitante	
Identificación oficial del solicitante	
Identificación oficial del solicitante	
Identificación oficial del representante legal	

Requisitos generales: Trámite sin requisitos
Documentación del trámite: Trámite sin documentación

Enlaces: ¿Qué es gob.mx? Contacto

Este tipo de archivo puede dañar tu ordenador. ¿Quieres descargar SignerClientFolioAll.jar de todos modos? Descargar Rechazar

gob.mx SEMARNAT Trámites Gobierno Participa Datos Inicio Ayuda Salir

Ver/Firmar documentos

Trámite: CEDULA DE OPERACION ANUAL
Folio: 83241
Bitácora:
Proyecto: [Firma de documentos del trámite](#)

Documentos generales

Documento	Ver
Clave única de registro de población	
Identificación oficial del solicitante	
Identificación oficial del solicitante	
Identificación oficial del solicitante	
Identificación oficial del representante legal	

Requisitos generales: Trámite sin requisitos
Documentación del trámite: Trámite sin documentación

SINATEC - Documentación del Trámite

27/02/2019
En proceso

Indique el folio de la COA que está firmando

Folio de trámite:

Seleccione el certificado del representante legal:

Seleccione la clave privada del representante legal:

Clave de acceso:

Cancelar Continuar

Este tipo de archivo puede dañar tu ordenador. ¿Quieres descargar SignerClientFolioAll.jar de todos modos? Descargar Rechazar

Seleccione

Abrir

Abrir siempre archivos de este tipo

Mostrar en carpeta

Cancelar

SignerClientFolioAll.jar

Si ya firmó la COA, **todavía no concluye el trámite**, debe dar clic en el botón **“Generar bitácora”** para obtener su Constancia de Recepción con un número de bitácora

Generación de Constancia de Recepción

Al concluir el firmado de la COA:

1. Actualice la página con el botón F5 o cierre la COA y vuelva a ingresar por la misma ruta cuando firmó el trámite
2. Seleccione “Generar bitácora”
3. Aparecerá la Constancia de Recepción con número de bitácora, que podrá guardar o imprimir

Ver/Firmar documentos

Trámite: **CEDULA DE OPERACION ANUAL**
Folio: **84529**
Bitácora:
Proyecto:
Fecha registro: **13/03/2019**
Estado: **Pendiente cierre SINATEC**

[Firma de documentos del trámite](#)

Generar bitácora

Documentos generales

Documento	
Clave única de registro de población	
Identificación oficial del solicitante	
Identificación oficial del solicitante	
Identificación oficial del solicitante	
Identificación oficial del representante legal	

Seleccione “Generar bitácora”

Generación de Constancia de Recepción

El trámite estará concluido cuando genere la Constancia de Recepción

gob.mx			
Secretaría de Medio Ambiente y Recursos Naturales Subsecretaría de Gestión para la Protección Ambiental Dirección General de Gestión de la Calidad del Aire y RETC			
Constancia de Recepción			
Número de bitácora	00/COW0004/10/15	Fecha de recepción	00 de octubre del 2015, 15:18 hrs.
Trámite	Cedula de Operación Anual		
RFC			
NRA			
Nombre del solicitante			
Establecimiento	Nra Prueba		
Número del documento			
Monto pagado	\$ 0	Referencia pago	
Datos para notificaciones	Correo electrónico: david.hurtado@semamat.gob.mx		
Entrega requisitos completos	Si		
Observaciones	Trámite ingresado via electrónica		
QR para validar la información del acuse			
			
<p>El presente acto administrativo ha sido firmado mediante el uso de la firma electrónica avanzada del funcionario competente, amparado por un certificado vigente a la fecha de su elaboración; y, es válido de conformidad con lo dispuesto en los artículos 7.º y 10.º de la Ley de Firma Electrónica Avanzada, y el artículo 12 de su Reglamento.</p> <p>La verificación electrónica del presente documento, su integridad y autenticidad se podrá comprobar a través de la página electrónica de la Secretaría de Medio Ambiente y Recursos Naturales por medio de la siguiente liga: http://go.gob.mx/QR; para lo cual, será necesario capturar el número de validación de la presente representación impresa del documento digital. De igual manera, podrá verificarse por medio del código QR para lo cual, se recomienda descargar una aplicación de lectura de este tipo de códigos a su dispositivo móvil.</p>			
Número de validación 00/COW0004/10/15			
Bitácora: 00/COW0004/10/15 Fecha Impresión: 08/10/2015 15:29:04			
MÉXICO GOBIERNO FEDERAL		SEMARNAT SECRETARÍA DE MEDIO AMBIENTE Y RECURSOS NATURALES	
Contacto: Bld. Adolfo Ruiz Cortines #4209 Col. Jardines de la Montaña, Del. Tlalpan, Distrito Federal, CP. 14210. Tel. (55) 5490-0900			

Descarga de la Constancia Recepción

Ingrese a una de las opciones marcadas en rojo, según en la etapa en la que está su trámite



Trámites en proceso de captura

Listado de trámites para captura de información por el solicitante.

1

Trámites en proceso de evaluación

Listado de trámites que se encuentran en la etapa de evaluación por la dependencia.

Trámites para actualización de información

Listado de trámites que requieren actualización de información por parte del solicitante.

Trámites concluidos

Listado de trámites que han finalizado su gestión.

2

Clic aquí

Para ver el detalle dé clic sobre el trámite

Folio	Bitácora	Proyecto	Fecha registro	Trámite	Estado
11997	15/COW0580/02/16		26/11/2015	CEDULA DE OPERACION ANUAL	En Evaluación
2093	09/COW0015/12/15			EDULA DE OPERACION ANUAL	En Evaluación
956	09/COW0005/10/15			EDULA DE OPERACION ANUAL	En Evaluación
662	09/COW0191/02/16			CEDULA DE OPERACION ANUAL	En Evaluación

Para genera la constancia recepción, debe existir el número de bitácora

Trámite: **CEDULA DE OPERACION ANUAL**

Establecimiento: **GRAN GENERADOR**

Folio: **11997**

Bitácora: [15/COW0580/02/16](#)

Folio: 11997

3

Clic aquí

registro: **26/11/2015**

Estado: **En Evaluación**

Expediente electrónico