

30 DE OCTUBRE



COMANDO OPERATIVO DE EMERGENCIAS



REPORTE TÉCNICO



Chihuahua
GOBIERNO DEL ESTADO

SECRETARÍA
DE SALUD



VIGILANCIA EPIDEMIOLÓGICA



Chihuahua
GOBIERNO DEL ESTADO

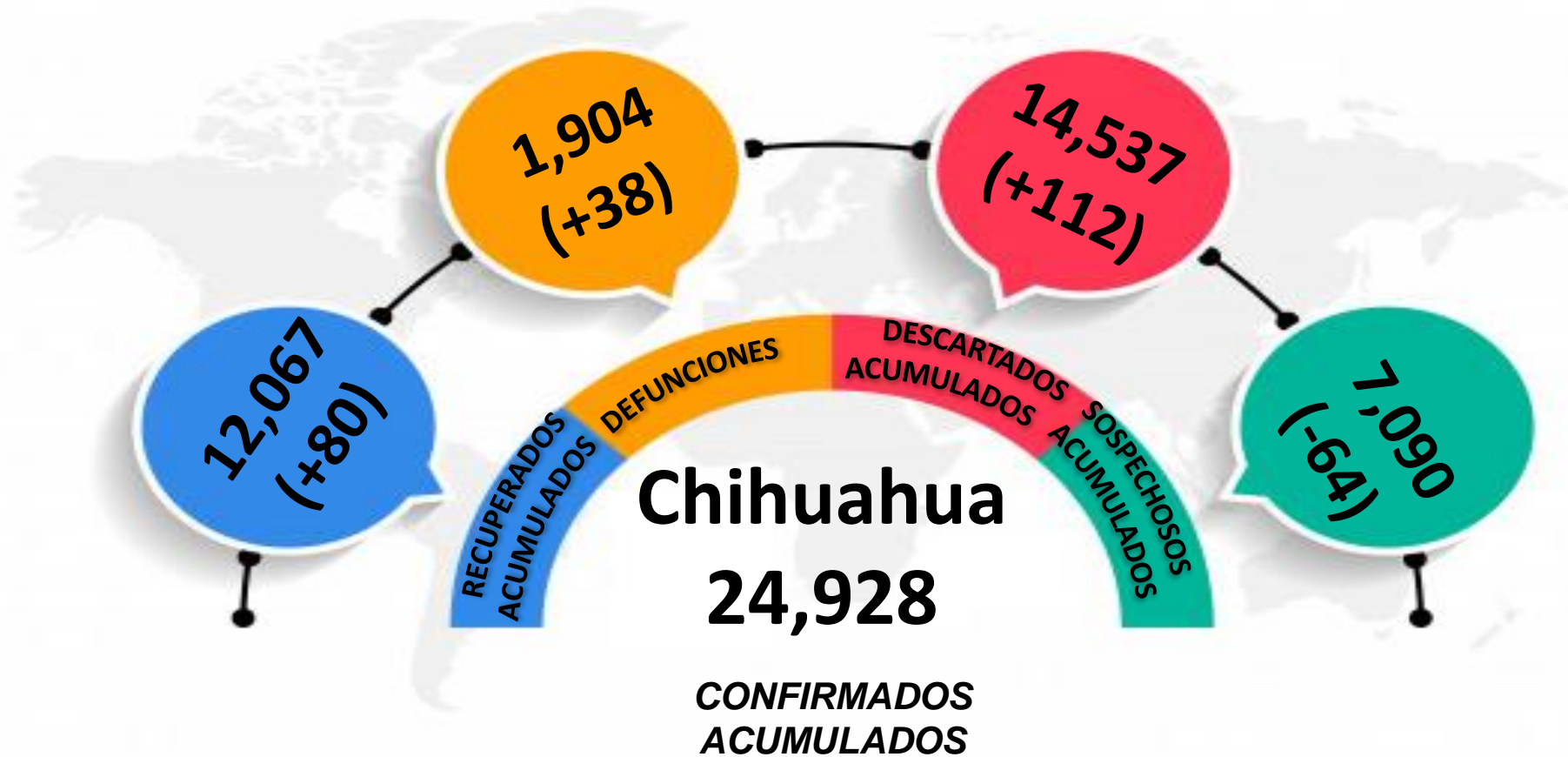
SECRETARÍA
DE SALUD



UNIDOS
con**VALOR**

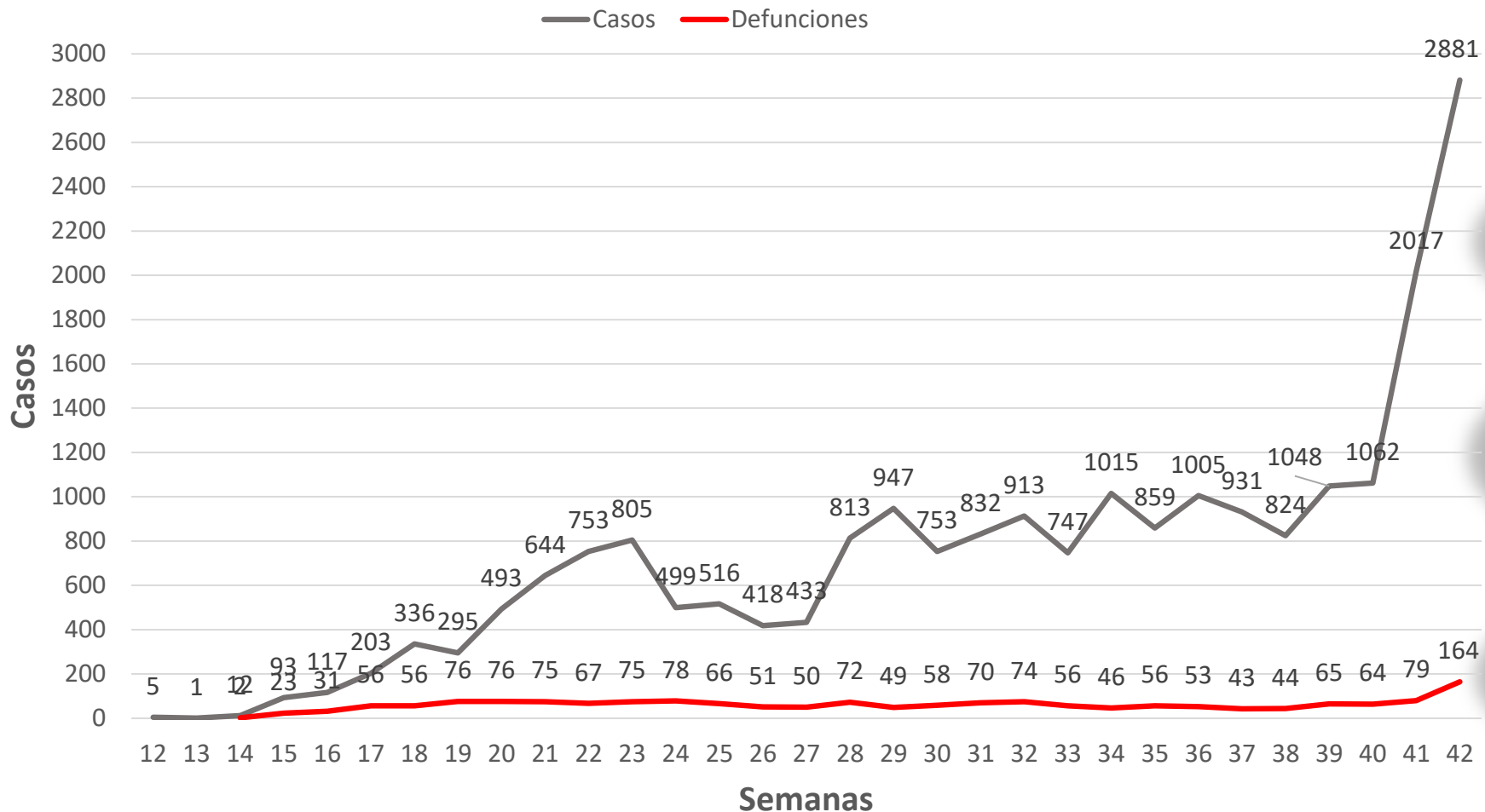


PANORAMA ESTATAL COVID-19





Casos confirmados a COVID-19 por fecha



Casos Confirmados acumulados
24,928

Casos confirmados últimas 24 hrs.
302

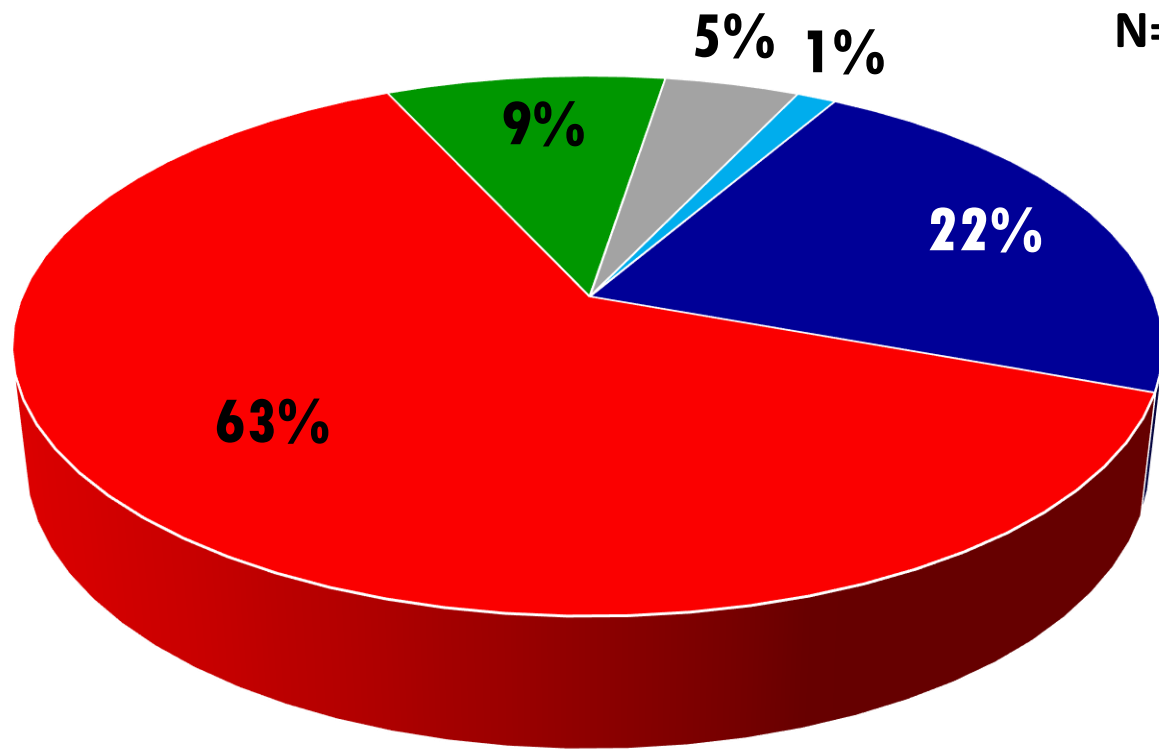
Defunciones acumuladas
1,904



Distribución de pacientes hospitalizados e intubados por institución

Hospitalizados

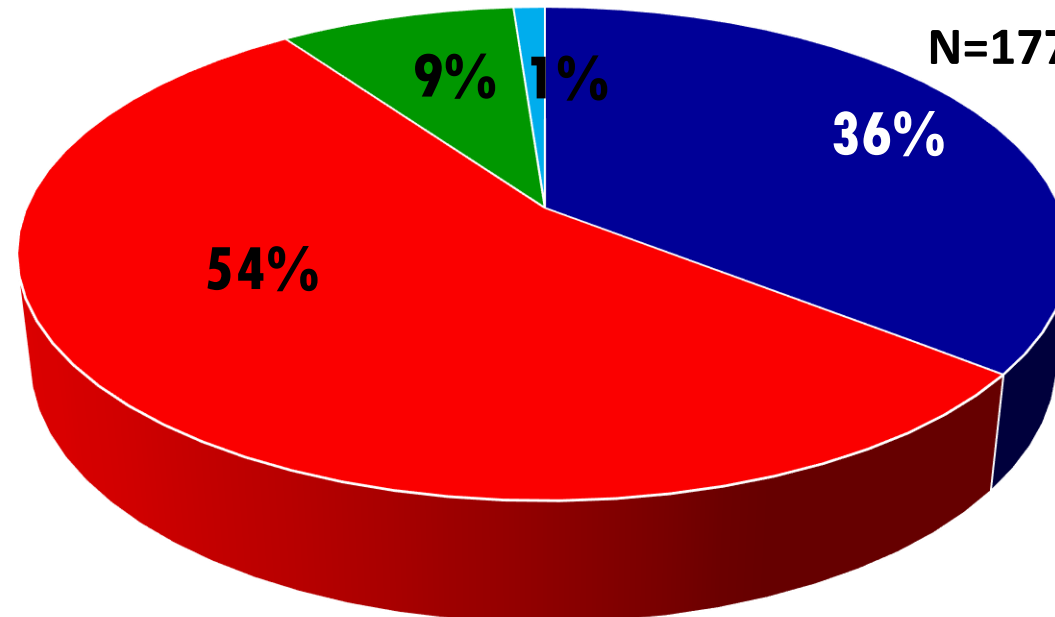
N=911



■ SSA ■ IMSS ■ ISSSTE ■ SEDENA ■ IMSS BIENESTAR

Intubados

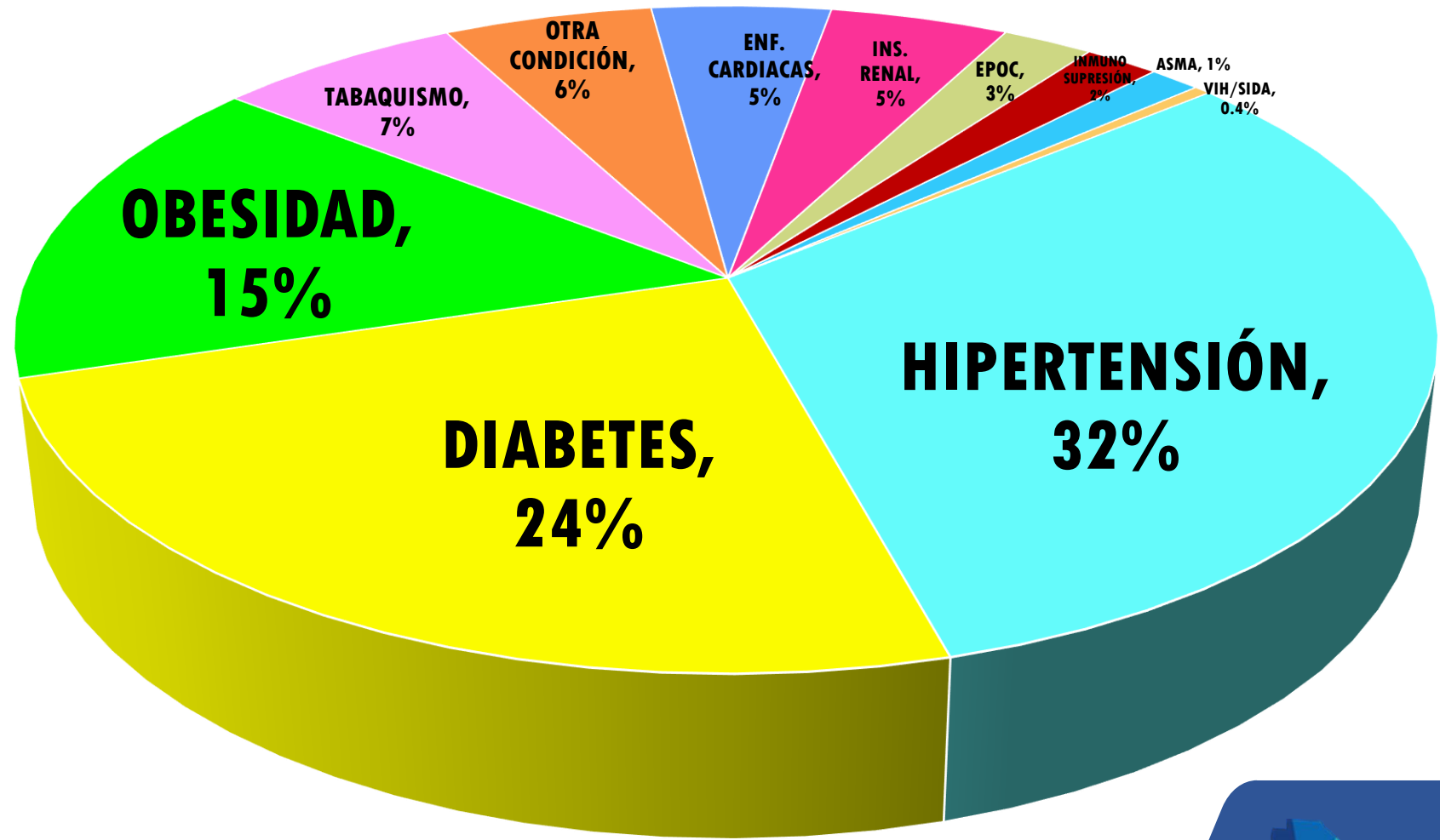
N=177



■ SSA ■ IMSS ■ ISSSTE ■ IMSS BIENESTAR



DISTRIBUCIÓN DE COMORBILIDADES EN DEFUNCIONES RELACIONADAS A COVID-19

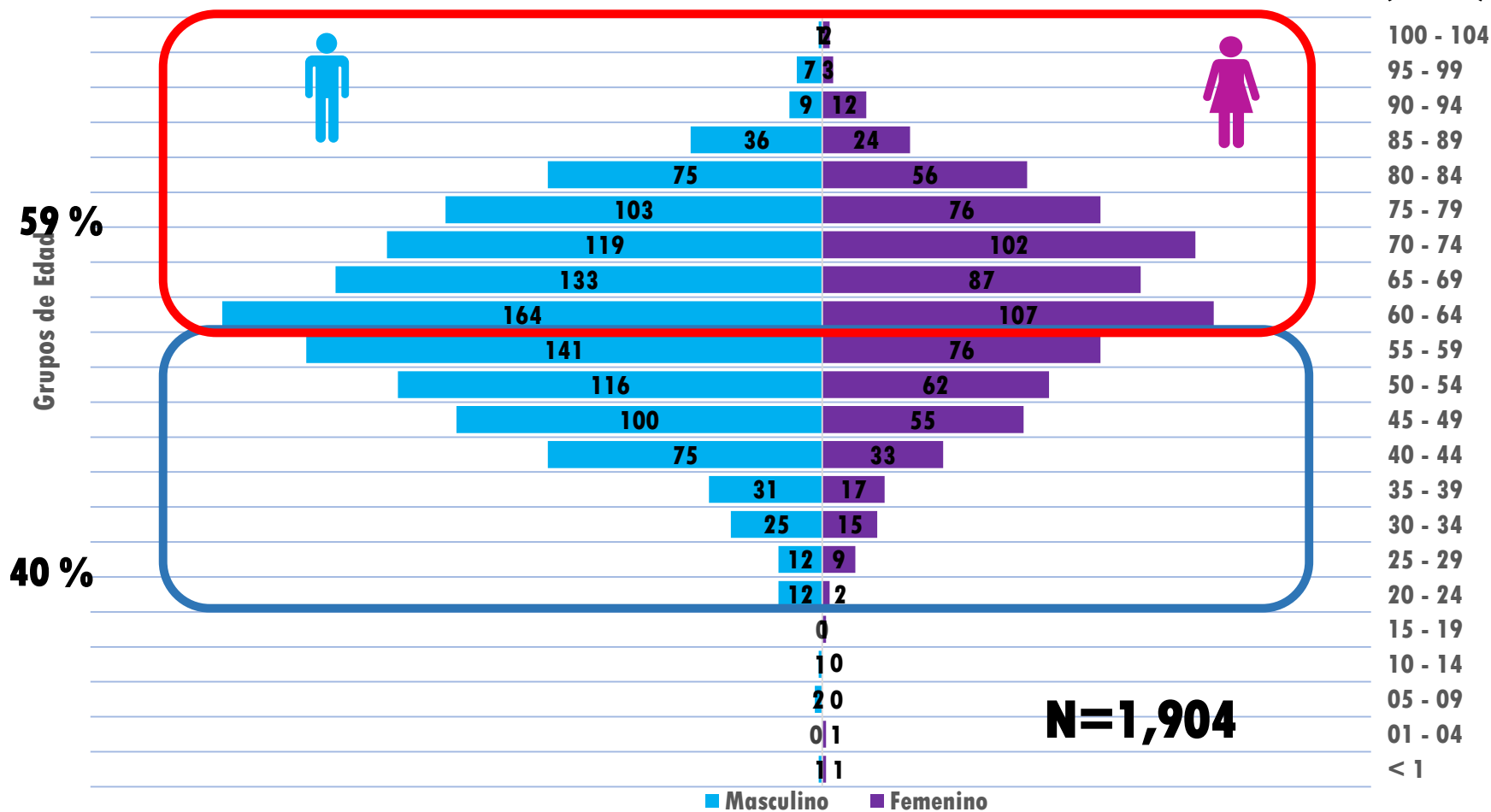




Pirámide de Mortalidad por COVID - 19

n=1,163 (61 %)

n=741 (39 %)





VIGILANCIA EPIDEMIOLÓGICA

TOTAL DE PERSONAL DE SALUD CONTAGIADO POR COVID-19 HASTA LA FECHA

TOTAL	3,002
-------	-------

Personal de Salud confirmados a COVID-19 en Estado de Chihuahua

TOTAL DE DEFUNCIONES POR COVID-19 EN PERSONAL DE SALUD EN EL AMBITO DE LA SECRETARIA DE SALUD HASTA LA FECHA

TOTAL	10
-------	----

LABORATORIO ESTATAL

<i>LESP</i>	<i>Al corte</i>	<i>Total</i>
Muestras Procesadas	183	26486
Muestras Negativas	23	16290
Muestras Positivas	160	10178
Muestra inadecuada para PCR	0	9



Promoción de la Salud

ACCIONES	Al corte		Total	
	# Acciones	Personas Alcanzadas	# Acciones	Personas alcanzadas
Reuniones con comités locales, municipales y red chihuahuense de municipios por la salud	185	1131	0	0
Reuniones con instituciones y dependencias	48	1092	0	0
Capacitaciones de medidas preventivas covid-19 a instituciones y dependencias	184	24651	0	0
Difusión de la información (volantes, material web, redes digitales, carteles lonas,etc)	335120	11437940	49	3840
Adaptación y educación de lineamientos y recomendaciones (guarderías, jornaleros,ceresos,funerarios,migrantes)	12	0	0	0
TOTAL	335549	11464814	49	3840



SANIDAD INTERNACIONAL

Jurisdicción	Total personas revisadas en Filtro
Chihuahua	325437
Juárez	4395
Parral	44560
Cuauhtémoc	56
NCG	78144
Camargo	2850
Creel	7340
Gómez F	0
Ojinaga	199134
Guachochi	58097
Témoris	23715
Total	922970

FILTROS Y VIAJEROS EN PUERTOS DE ENTRADA	Al corte		Total	
	Viajeros	Filtros	Viajeros	Filtros
Aeropuertos	0	0	368213	173753
Central camionera	0	0	148093	2
Ferrocarril	28	0	7140	1
Puentes Internacionales	0	0	226229	5
Camiones Turismo	0	0	56	1
Filtro Sanitario	244	0	173239	13
Total	272	0	922970	173775

«Personas revisadas en Filtros

Sanitarios»



PROMOCIÓN DE LA SALUD



Chihuahua
GOBIERNO DEL ESTADO

SECRETARÍA
DE SALUD



UNIDOS
con**VALOR**



SALUD DIGITAL

¿Tienes síntomas de COVID-19 y no sabes qué hacer?

Descarga la app y llena el cuestionario

Un médico dará seguimiento a tu caso de acuerdo a tu estado de salud

#QuédateEnCasa

¡Porque TU SALUD VALE!



©Servicios de Salud de Chihuahua 2020

DISPONIBLE EN Google Play Disponible en App Store

Síguenos y descarga la app: <https://saluddigitalchihuahua.com/> Secretaría de Salud Chihuahua

<http://10.18.226.192/gehos/pages/tables/login.php>

La aplicación Salud Digital ha registrado 85,405 ciudadanos quienes han elaborado al corte 77,672 cuestionarios, es una herramienta que permite detectar el trastorno de la higiene mental que requieran atención psicológica vía telefónica y casos de violencia que requieren intervención. Siendo el **30/10/2020 1pm al corte semanal**

GERENCIAS	Total	Al corte
Celulares registrados	<u>98078</u>	7594
Cuestionario registrado	<u>87715</u>	5347
GERENCIAS		
Gerencia blanco / Verde	<u>69083</u>	2694
Salud Mental	<u>7331</u>	633
Gerencia Jurisdicción /Subsede Covid-19	<u>6415</u>	843
Covid-19 (rojo/naranja)	<u>3586</u>	1053
Covid-19 (amarillo)	<u>3063</u>	573
Violencia	<u>885</u>	27
Maternidad	<u>231</u>	28





COMUNICACIÓN SOCIAL

<i>Acciones</i>		<i>Al corte</i>	<i>Total</i>
Conferencias de Prensa		241	0
Boletines		702	4
Infografía		240	0
Material Impreso	Español	300	0
	Raramuri	0	0
	Menonita	0	0
Spots de radio	Español	8	0
	Raramuri	2	0
	Menonita	1	0
Spots de T.V	Español	5	0



INVESTIGACIÓN CIENTÍFICA



Chihuahua
GOBIERNO DEL ESTADO

SECRETARÍA
DE SALUD



UNIDOS
con**VALOR**



ENSEÑANZA

CAPACITACIONES	ACUMULADO TOTAL	Al corte
Capacitaciones presenciales	529	0
Asistentes Presenciales	13498	0

Las **466** capacitaciones se han brindado al personal de salud con énfasis en diagnóstico y tratamiento de COVID 19, medidas de protección personal, reconversión de unidades, así como sistema de referencia y contra referencia.



RESPUESTA INSTITUCIONAL



Chihuahua
GOBIERNO DEL ESTADO

SECRETARÍA
DE SALUD



UNIDOS
con**VALOR**



SALUD MENTAL

VARIABLES	ACUMULADO	AL CORTE
Orientación línea en crisis 911	22	0
Atención línea en crisis 911	85	0
Atención línea de FICOSEC*	13	0
Orientación FICOSEC*	757	0
Atención Psicológica primer nivel de atención	3526	27
Atención CAPA	74	0
Atención Psiquiátrica primer nivel	0	0
Atención psiquiátrica segundo nivel de atención	0	0
Atención psicológica segundo nivel de atención	100	0

SALUD REPRODUCTIVA

VARIABLES	ACUMULADO	AL CORTE
Llamadas atendidas por situación de violencia	8789	69
Orientación consejería sobre violencia publico general	4371	31
Primeros auxilios psicológicos a personal de salud por covid	861	0
Embarazadas y puérperas atendidas por covid	145	0



ADMINISTRATIVO FINANCIERO



Chihuahua
GOBIERNO DEL ESTADO

SECRETARÍA
DE SALUD



UNIDOS
con**VALOR**



COESPRIS

ACUMULADO		OPERATIVO REVISIONES CELULAS MIXTAS				funerarias revisadas
OFICINAS	Laboratorios verificados	# Establecimiento revisados	Material Enregado		Suspendidos	
			Lavado de Manos	COVID 19		
CAMARGO	10	122	124	51	0	2
CUAUHTÉMOC	21	285	107	154	1	5
CHIHUAHUA	153	7530	3256	1009	11	22
DELICIAS	27	440	619	10	11	12
JUÁREZ	199	6112	3481	3464	9	13
PARRAL	33	396	1331	471	0	6
NCG	14	190	171	34	0	4
OJINAGA	7	174	67	83	0	2
TOTAL	464	15249	9156	5276	32	66



ATENCIÓN MÉDICA



Chihuahua
GOBIERNO DEL ESTADO

SECRETARÍA
DE SALUD



UNIDOS
con**VALOR**



OCUPACIÓN HOSPITALARIA POR COVID-19 EN LOS INSTITUTOS HASTA EL 6 DE OCTUBRE

HOSPITALES IRAG POR INSTITUCIÓN			CAMAS IRAG				CAMAS IRAG CON VENTILADOR			
HOSPITALES IRAG	HOSPITALES	%	Disponibles	Ocupadas	% Disponibilidad	% Ocupación	Disponibles	Ocupadas	% Disponibilidad	% Ocupación
IMSS	8	30%	52	557	-971%	1071%	30	95	-217%	317%
ISSSTE	5	19%	10	79	-690%	790%	10	15	-50%	150%
SEDENA	3	11%	32	22	31%	69%	23	3	87%	13%
SSA	8	30%	66	150	-127%	227%	42	62	-48%	148%
IMSS-BIENESTAR	3	11%	17	12	29%	71%	9	2	78%	22%
TOTAL	27	100%	177	820	-363%	463%	105	175	-67%	167%

Fuente: Subdirección de Segundo Nivel de Atención Médica

Fecha de última actualización: 30 de octubre 2020 Hora de corte: 13:00 hrs





SEGUNDO NIVEL DE ATENCIÓN MÉDICA

TOTAL DE PACIENTES HOSPITALIZADOS IRAG EN EL SERVICIO DE SECRETARIA DE SALUD	
TOTAL	228



ATENCIÓN PREHOSPITALARIA

911	ACUMULADO	AL CORTE
TOTAL DE LLAMADAS	17297	250
Validación y regulación medica a casos sospechosos	11222	146
Servicios de asistencia por CRUM	3734	17
Orientación call center	8688	87
Traslados a hospital de pacientes sospechosos	3098	13
Total de servicios brindados	20395	263



MONITOREOS



Chihuahua
GOBIERNO DEL ESTADO

SECRETARÍA
DE SALUD



UNIDOS
con**VALOR**



VIGILANCIA EPIDEMIOLÓGICA

UNIDADES DE SALUD MONITORAS DE ENFERMEDADES EMERGENTES							
NOMBRE DE LA UNIDAD USMER	NO. CONSULTAS AL CORTE	NO MUESTRAS AL CORTE	% HOY	NO. CONSULTAS ACUMULADO	NO MUESTRAS ACUMULADO	% ACUMULADO	IRAS SEMANA
	NO. CONSULTAS AL CORTE	NO. MUESTRAS AL CORTE	% AL CORTE	NO. CONSULTAS ACUMULADO	NO. MUESTRAS ACUMULADO	% ACUMULADO	IRA'S DE LA SEMANA 01 A LA 41
H. GRAL. DR. SALVADOR ZUBIRÁN							
C.S.U. SAN FELIPE	4	4	100%	356	354	99%	153
C.S.U. N.C. GRANDES	19	21	111%	1046	981	94%	1717
HGR 1 CHIHUAHUA	6	6	100%	415	392	94%	762
HGR 66 CD. JUÁREZ	0	0	#¡DIV/0!	0	0	#¡DIV/0!	1596
HGZ 35 CD. JUÁREZ	32	39	122%	2469	1952	79%	1976
HGZMF 11 CD DELICIAS	0	0	#¡DIV/0!	0	0	#¡DIV/0!	1101
H.G. PDTE. GRAL. LAZARO CARDENAS	0	0	#¡DIV/0!	0	0	#¡DIV/0!	1141
H.G. CD. JUÁREZ	5	5	100%	1178	1077	91%	810
HIES CHIHUAHUA	51	50	98%	2107	2079	99%	910
HIES JUÁREZ	1	1	100%	246	233	95%	2709
H. GRAL. DR. JAVIER RAMÍREZ TOPETE	3	3	100%	105	99	94%	164
H. GRAL. PARRAL	6	5	83%	280	228	81%	674
TOTAL	4	4	100%	308	295	96%	1070

Monitoreo de Unidades de salud monitora de influenza



Fuente: Subdirección de Epidemiología

Fecha de corte: 30 de octubre 2020 Hora de corte: 13:00 hrs

COMANDO OPERATIVO DE EMERGENCIAS



VIGILANCIA EPIDEMIOLÓGICA

Monitoreo
Unidades de Atención de
Enfermedades Emergentes

Unidades de Atención de Enfermedades Emergentes	IRAS SEMANAL
TOTAL	14,783